

芝刈機回転刃

農業や家庭菜園に
適しているから
選ばれる！

畑・菜園の大敵

雑草を刈る刃

日本製
特許出願中



茎間作業動画



キワ作業動画

茎間に強いキワに

コンパクト
だから隙間を
狙いやすい

外径 130mm
穴径 25.4mm

簡単取付

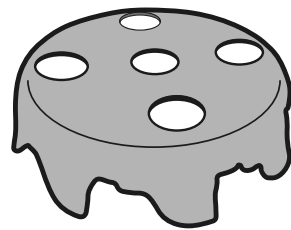
両機種対応

ボルト式
ナット式



雑草極み刈HP

畑・菜園に特化した刈刃 金属加工の匠がこだわったドーム型



ご使用上の注意 (熟読の上、必ずお守りください)

ご使用になる刈払機の脳力やサイズに合っているか、ご確認ください。

ご用途

雑草極み刈は、刈払機専用です。他の用途に使用しないでください。

使用前の確認及び点検

作業前には必ず刈刃の点検を行ってください。刈払機飛散防止カバーは必ず装着して下さい。刈刃にひび割れ、変色、欠け、変形などがある場合は、絶対に使用しないでください。作業スペースに落ちている硬質物体は取り除いてから作業してください。

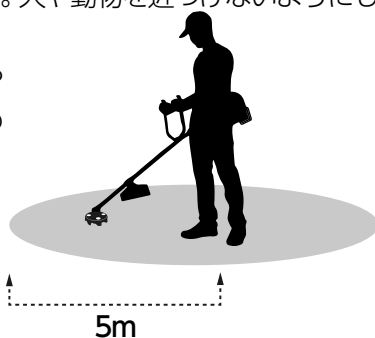
取り付け方法

刃を取付る際は、エンジンを止め、必ず切創防止用手袋を装着してください。刈刃の方向を確認の上取り付け、ゆるみやがたつきのないように、ネジをしっかり締めてください。作業時、刃に振動やブレがある場合は、エンジンを停止の上、再度取り付けをお願いします。

使用上の注意事項

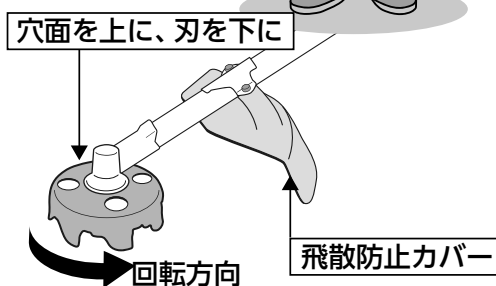
作業時、半径 5m 以内は危険地域なので、立入り禁止。半径 15m 以内は注意地域です。人や動物を近づけないようにしてください。

作業場所に落ちている石やビンなど硬質物質は、予め片付けてください。



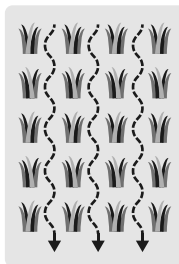
安全のための服装

安全のため、下記例のように、身体を保護する防具の着用をお願いします。



作業効率をあげる方法

「雑草極み刈」は、後ろに下がりながら作業を行うと、より効率的に雑草を刈ることができます。



警告

刈刃は石や切株、ビン、缶等の硬いものに当てないようにしてください。刃物が破損し、破片や硬いものの破片が飛び散り、作業中及び周りの人やものに当たり、負傷や損害を与える危険性があるので、警告いたします。ご利用にあたっては、必ず上記の使用上の注意及び芝刈機本体の取扱説明書を熟読し、十分に注意し、ご使用ください。 ※ 刈刃の破損や傷害事故を引き起こすおそれがあります。



商標登録出願中

製造発売元 株式会社 サイコ 〒401-0332 山梨県南都留郡富士河口湖町西湖 186-1
TEL : 0555-82-2244 FAX : 0555-82-2208 <http://fuji-saiko.co.jp>

お問合せはメールにて kiwamigari@fuji-saiko.co.jp